


Отчёт по теме самообразования:

«Формирование у детей
дошкольного возраста навыков
безопасного поведения через
ознакомление с правилами
дорожного движения».




МБДОУ «Ладушки»
Выполнила: Ванслав В.В.

Знание и соблюдение правил дорожного движения поможет сформировать безопасное поведение детей на дорогах. Знакомство дошкольников с правилами дорожного движения и воспитание у детей безопасного поведения на улицах города – важнейшие задачи дошкольного учреждения. Для реализации этих задач требуется создание условий по формированию у дошкольников и их родителей устойчивых навыков безопасного поведения на улицах и дорогах.



Цель:

Целью моей работы является формирование и развитие у детей умений и навыков безопасного поведения в окружающей дорожно-транспортной среде.




Задачи:

1. Обучать детей безопасному поведению в дорожной среде
2. Познакомить детей со значением дорожных знаков, научить понимать их схематическое изображение для правильной ориентации на улицах и дорогах.
3. Формировать и развивать у детей целостное восприятие окружающей дорожной среды.
4. Воспитывать дисциплинированность и сознательное выполнение Правил дорожного движения, культуру поведения в дорожно-транспортном процессе.
5. Расширять словарный запас детей по дорожной лексике.
6. Активизировать работу по пропаганде правил дорожного движения и безопасного образа жизни среди родителей.



Изучила литературу по данной теме:

1. Авдеева Н.Н., Князева Н.Л., Стеркина Р.Б., Безопасность: Учебное пособие по основам безопасности жизнедеятельности детей старшего дошкольного возраста. – СПб.: «Детство – пресс», 2002.
2. Майрова Ф.С. Изучаем дорожную азбуку. Перспективное планирование. Занятия. Досуг. – «Издательство Скрипторий 2003. 2009.
3. Саулина Т.Ф. Три сигнала светофора: Ознакомление дошкольников с правилами дорожного движения: Для работы с детьми 3-7 лет. – М.: МОЗАИКА – СИНТЕЗ, 2010.
4. Рублях В.Э. правила дорожного движения: Учебное пособие 10-е изд. – М.: Просвещение, 1985.
5. Крутецкая В.А. Моя первая дорожная азбука в картинках. – СПб.: Издательский Дом «Литература», 2012.



Изготовила дидактический материал



атрибуты для сюжетно – ролевых игр:

костюм инспектора ДПС, жезлы регулировщика ДД, накидки с изображением дорожных знаков, рули, дорожные знаки, пешеходная дорожка, светофор для водителей.



Настольно печатные игры :

«Мы по городу идем»,
«Азбука пешехода», «Лото», «Большая прогулка»,
«Каждый должен знать» .





Подборка игр по правилам дорожного движения:

дидактические игры: «Светофор», «Поставь дорожный знак»,
«Теремок»,

«Угадай, какой знак», «Виды перекрестков», «Наша улица»,
«Улица поселка»,

«Мы – водители», «Подумай – отгадай», «Угадай транспорт»

-настольно – печатные: «Летит, плывет, едет», «Дорожные
знаки»,

«Дорожная азбука», «За рулем», «Красный, желтый, зеленый»
-сюжетно – ролевые: «Пешеходы», «Пассажиры», «Службы
спасения»

-подвижные игры: «Цветные автомобили», «Машины»,
«Воробушки и автомобиль», «Трамвай», «Мы юные
автомобилисты», «Стоп», «Найди свой цвет»

-театрализованные игры: кукольный спектакль
«Уважайте светофор»,

инсценировка «На лесном перекрестке», кукольный театр
«Игры во дворе»,

игра «Путешествие за город», игра – драматизация
«Незнайка на дороге»,



Акция «Моё детское автомобильное кресло»

ЦЕЛЬ: привлечение внимания родителей к проблеме ДТП, к необходимости применения ремней безопасности и детских удерживающих устройств при перевозке детей в салоне автомобиля.

В рамках акции наша группа «Солнышко» совместно с родителями провели двухнедельный марафон под названием **"Выбери кресло для своего ребенка"**



«Детское автокресло — это безопасность вашего малыша». Консультация для родителей

Для чего необходимо детское автокресло

Дети - наше богатство!

Самые важные пассажиры в вашем автомобиле - это дети: непредсказуемые, непоседливые, и для того, чтобы обеспечить им надёжность и комфорт, у каждого из родителей, у кого есть авто, должно быть автокресло.

В первую очередь – автокресло, это безопасность ребёнка во время движения машины. И конечно же автокресло - это спокойствие родителей, ведь в автокресле ребёнок сидит чётко и не может ёрзать, и лазить по задним сидениям, следовательно, родители могут быть спокойными.

А если за рулём мама, тем более она не будет отвлекаться, если ребёнок сидит в автокресле.

Согласно ПДД, а ещё технике безопасности, автокресло необходимо для ребёнка. От аварий не застрахован никто.

Правильно выбранное и установленное кресло снижает риск травм вашего ребёнка.

Какое должно быть автокресло

Согласно требованиям, сегодня действуют следующие типы разрешений:

- универсальные;
- полууниверсальные;
- для определённых транспортных средств;

Разрешение универсальное означает, что применение автокресла допускается в любых марках и моделях автомобилей. Полууниверсальное разрешение означает, что автокресло может устанавливаться в автомобилях ограниченных моделей.

Специализированное кресло для авто обязательно имеет значок соответствия ECE R 44/04. А рядом со знаком соответствия указывается тип детского автокресла.



Акция «Мой ребёнок в автокресле»



Развлечение по ПДД «Путешествие в страну дорожных знаков»



Вывод.

В ходе работы над темой
**«Формирование у детей
навыков безопасного поведения
через ознакомление с ПДД»**
обогастила знания и опыт детей,
создала необходимые
условия в группе для
предупреждения детского
травматизма на дорогах,
повысила уровень
компетентности родителей в
обеспечении безопасной
жизнедеятельности детей.



Список используемой литературы

1. Авдеева Н.Н., Князева Н.Л., Стеркина Р.Б.,
Безопасность: Учебное пособие по основам
безопасности жизнедеятельности детей
старшего дошкольного возраста. – СПб.:
«Детство – пресс», 2002.
2. Майрова Ф.С. Изучаем дорожную азбуку.
Перспективное планирование. Занятия. Досуг. –
«Издательство Скрипторий 2003»,
2009.
3. Саулина Т.Ф. Три сигнала светофора:
Ознакомление дошкольников с
правилами дорожного движения:
Для работы с детьми 3-7 лет. – М.:
МОЗАИКА – СИНТЕЗ, 2010.
4. Все фото взяты из личного архива .
5. Для публикации информации о детях получено
письменное
разрешение родителей





Спасибо за внимание !

**Желаю Вам воспитать
грамотных пешеходов.**

